

Cartas de frutas o memory de frutas


1) Imprime y recorta las frutas, números y signos matemáticos.





2) Coloca las cartas recortadas boca abajo.

3) Juega con los niños a girar las cartas y encontrar el par.

4) Después, con las operaciones y números, arma problemas matemáticos simples. Por ejemplo: $2 \text{ bananas} + 6 \text{ bananas} = 8 \text{ bananas}$.

5) Encuentra nuevas maneras de combinar tus cartas.





1

2

3

4

5

6

7

8

9

0

+

-